

## ピクテ・グローバル・インカム株式ファンド(隔月分配型)

追加型投信/内外/株式

[設定日:2023年9月29日]

### ファンドの特色

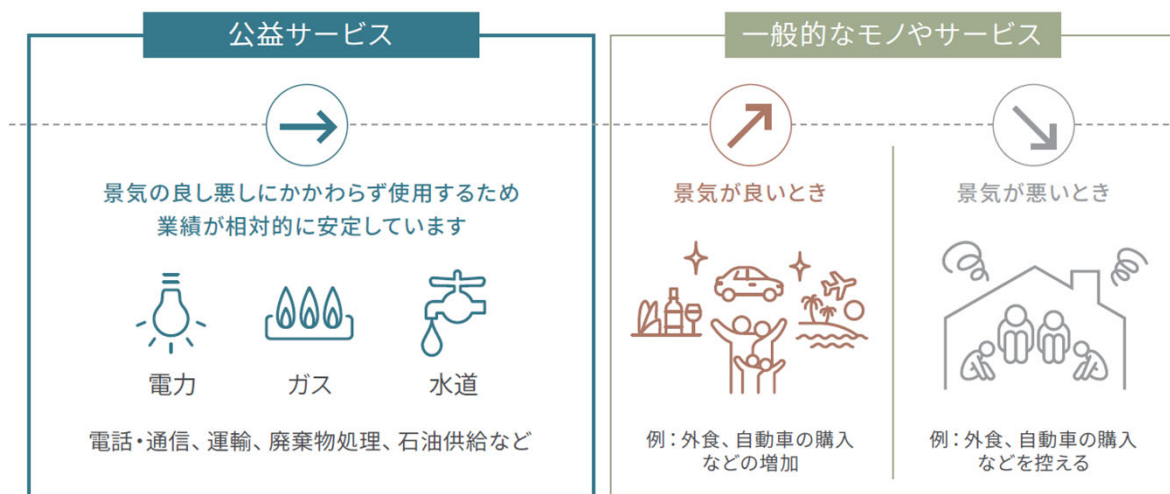
1. 主に世界の高配当利回りの公益株に投資します
2. 特定の銘柄や国に集中せず、分散投資します
3. 2カ月に1回決算を行い、収益分配方針に基づき分配を行います  
(分配対象額が少額の場合には、分配を行わないこともあります。)

※投資にあたっては、次の投資信託証券への投資を通じて行います。○ピクテ・グローバル・セクション・ファンド-グローバル・ユーティリティーズ・エクイティ・ファンド(当資料において「グローバル・ユーティリティーズ・エクイティ・ファンド」という場合があります) ○ピクテ・ショートターム・マネー・マーケットJPY(当資料において「ショートタームMMF JPY」という場合があります)  
※実質組入外貨建資産は、原則として為替ヘッジを行いません。  
※資金動向、市況動向等によっては上記のような運用ができない場合があります。

### 公益企業の魅力

公益企業は、電力・ガス・水道・電話・通信・運輸・廃棄物処理・石油供給などの日常生活に不可欠なサービスを提供しています。

こうしたサービスを提供している公益企業は、一般的に景気の良し悪しに左右されにくく、収益基盤が相対的に安定しています。



※上記はあくまでも主な投資対象の概要であり、実際に投資する銘柄の選択は投資プロセスに沿って行われます。また、イメージ図であり、実際の状況とは異なる場合があります。



### ピクテが発信するグロイン最新情報

金融市場が目まぐるしく変動する中、ピクテでは、グロインを取り巻く市場動向や運用状況を解説した動画やレポートをお届けしています。

グロインのファンド関連情報

<https://www.pictet.co.jp/fund/gloin2m.html#fund-insight>



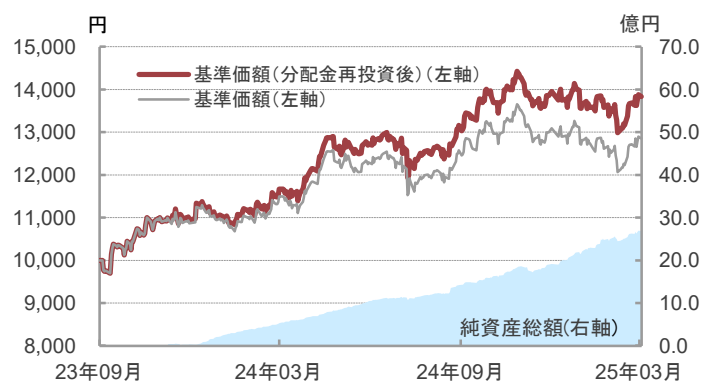
## ピクテ・グローバル・インカム株式ファンド(隔月分配型)

### Comment – 今月のコメント

当月の基準価額(分配金再投資後)は、株式、為替ともにプラス要因となり、上昇しました。世界の株式市場は、米国のトランプ政権による貿易相手国に対する関税賦課が世界的な貿易戦争に発展し、景気減速とインフレの加速を招くとの懸念が広がったことなどの影響から、下落となりました。こうしたなか、世界公益株式はディフェンシブ性(業績が景気に左右されにくい特性)や良好な業績見通しへの注目などから上昇し、当ファンドも上昇となりました。市場の先行き不透明感が高まるなか金融市場の値動きが大きくなる可能性があり注視が必要と考えます。こうしたなか、公益企業は、1)業績が景気に左右されにくく、2)関税の影響を直接受けにくい非製造業でかつ物価上昇に強い業種であること、3)株価が相対的に割安な水準となっていることなどから、株式市場の調整は公益株式の中長期的な投資機会を提供すると考えます。

### Info – ファンドの基本情報

#### 設定来の推移



#### 分配金実績(1万口あたり、税引前)

決算期	24年10月10日	24年12月10日	25年02月10日	設定来累計
分配金実績	120円	120円	120円	880円
基準価額	12,660円	12,908円	12,620円	--

※基準価額は、各決算期末値(分配金落ち後)です。あくまでも過去の実績であり、将来の運用成果等を示唆あるいは保証するものではありません。また、分配対象額が少額の場合には、分配を行わないこともあります。

#### 資産別構成比

グローバル・ユーティリティーズ・エクイティ・ファンド	99.4%
ショートタームMMF JPY	0.0%
コール・ローン等、その他	0.6%
合計	100.0%

※四捨五入の関係上合計が100%にならない場合があります。

各項目の注意点 [ファンドの現況][設定来の推移]基準価額は信託報酬等控除後です。信託報酬率は「手続・手数料等」の「ファンドの費用」をご覧ください。純資産総額およびその前月末比は、千万円未満を切り捨てて表示しています。基準価額(分配金再投資後)は、購入時手数料等を考慮せず、税引前分配金を再投資した場合の評価額を表します。[ファンドの騰落率]各月最終営業日ベース。ファンドの騰落率は、税引前分配金を再投資して計算しています。[基準価額変動の内訳]月次ベースおよび設定来の基準価額の変動要因です。基準価額は各月末値です。設定来の基準価額は基準日現在です。組入ファンドの価格変動要因を基に委託会社が作成し参考情報として記載しているものです。組入ファンドの管理報酬等は株式に含まれます。各項目(概算値)ごとに円未満は四捨五入しており、合計が一致しない場合があります。その他には信託報酬等を含みます。

◆投資にあたっては、次の投資信託証券への投資を通じて行います。○ピクテ・グローバル・セレクション・ファンド-グローバル・ユーティリティーズ・エクイティ・ファンド(当資料において「グローバル・ユーティリティーズ・エクイティ・ファンド」という場合があります) ○ピクテ・ショートターム・マネー・マーケットJPY(当資料において「ショートタームMMF JPY」という場合があります)

◆コメントの内容は、市場動向や個別銘柄の将来の動きを保証するものでも、その推奨を目的としたものでもありません。

◆当資料における実績は、税金控除前であり、実際の投資者利回りとは異なります。また、将来の運用成果等を示唆あるいは保証するものではありません。

巻末の「当資料をご利用にあたっての注意事項等」を必ずお読みください。

#### ファンドの現況

	25年02月末	25年03月末	前月末比
基準価額	12,514円	12,855円	+341円
純資産総額	25.0億円	26.8億円	+1.7億円

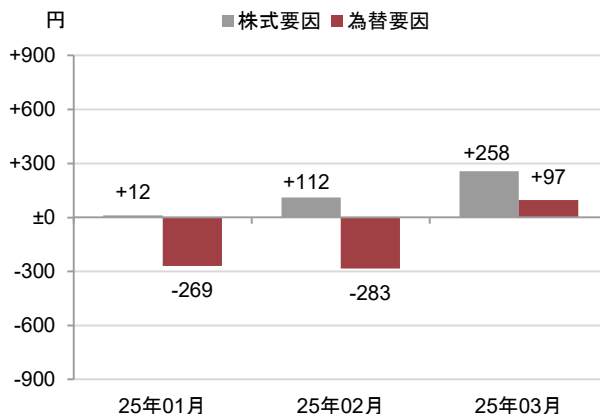
#### ファンドの騰落率

()						()は年率					
1か月		3か月		6か月		1年		3年		設定来	
2.72%		-0.85%		6.16%		18.57%		--		38.36%	
										( -- ) (24.10%)	

#### [ご参考]基準価額変動の内訳

	25年01月	25年02月	25年03月	設定来
基準価額	12,818円	12,514円	12,855円	12,855円
変動額	-271円	-304円	+341円	+2,855円
うち 株式	+12円	+112円	+258円	+3,641円
為替	-269円	-283円	+97円	+317円
分配金	--	-120円	--	-880円
その他	-14円	-12円	-13円	-223円

#### [ご参考]基準価額の株式要因と為替要因(月次)

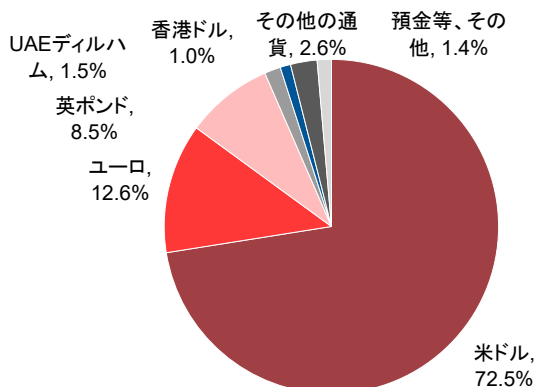


## Portfolio – ポートフォリオの状況

### 通貨別構成比

### 組入通貨数

### 9通貨



### 地域別構成比

地域名	構成比
1 北米	73.2%
2 欧州	21.0%
3 新興国	4.4%
4 --	--
5 --	--
預金等、その他	1.4%
合計	100.0%

### 国別構成比

### 組入国数

### 11カ国

国名	構成比
1 米国	72.5%
2 英国	8.5%
3 ドイツ	5.8%
4 イタリア	3.1%
5 スペイン	2.2%
6 アラブ首長国連邦	1.5%
7 フランス	1.4%
8 中国	1.4%
9 ブラジル	1.0%
10 カナダ	0.8%
その他の国	0.4%
預金等、その他	1.4%
合計	100.0%

### 業種別構成比

業種名	構成比
1 電力	40.6%
2 総合公益事業	29.6%
3 独立系発電・エネルギー販売	6.1%
4 ガス	4.9%
5 水道	4.3%
その他の業種	13.2%
預金等、その他	1.4%
合計	100.0%

### 運用状況

当月末の基準価額(分配金再投資後)は、株式、為替ともにプラス要因となり、前月末比で上昇しました。

組入上位10銘柄中、上昇率(現地通貨ベース)が大きかった銘柄は、エーオン(ドイツ、総合公益事業)、イタリア電力公社(イタリア、電力)、SSE(英国、電力)などでした。エーオンは、ドイツ連邦議会選挙の投票票が終わったことで不確実性が払しょくされたこと、次期政権によるインフラ支出拡大への期待感などから、上昇しました。イタリア電力公社は、3月前半に発表した決算において前年比で増益となったことなどを背景に、上昇しました。SSEは、新しい経営陣の就任による今後の財務戦略などへの期待から、上昇しました。

組入上位10銘柄中、下落率(現地通貨ベース)が大きかった銘柄は、コンステレーション・エナジー(米国、電力)、センブラ(米国、総合公益事業)などでした。コンステレーション・エナジーは、前月に引き続き、原子力発電所からのデータセンターへの電力供給に関わる法規制制定の遅れなどが嫌気され、下落となりました。センブラは、2月に発表した決算において2025年の利益見通しを下方修正したこと、また同社の財務基盤が不安視されたことなどをを受け、前月に引き続き下落しました。

売買では、株価下落を好機とみて、コンステレーション・エナジーなどを買い増しました。また、今後の長期的な成長性を評価し、SSEの買い増しを行いました。一方で、株価の上昇したエクセルロン(米国、電力)などを一部売却し、利益を確定しました。さらに米トランプ政権の風力発電事業に対する否定的な姿勢が株価に影響するとみて、風力発電を積極的に展開している米国の電力銘柄を前月に引き続き一部売却しました。

### 今後のポイント

**米国の長期金利低下、相対的に割安な株価水準、良好な業績見通し、ディフェンシブ性などが公益株式の株価を下支えするとみる**

当面は、米トランプ大統領の関税政策の動向や世界的な貿易戦争に発展する可能性、地政学的リスクの高まりなど、米国をはじめ世界経済に対するマイナスの影響を巡るさまざまな見方を受けて、世界の株式市場や為替市場は大きく変動する可能性もあり、引き続き注視が必要と考えます。

電化の進展やAIの普及によるデータセンターの増設などによる電力需要増、建設コストが低いクリーンエネルギーへのシフトなどによる設備投資拡大などが世界の公益業界の成長ドライバーになるとの当社の見方に変更はありません。

市場の先行き不透明感が高まるなかで、公益企業は、1)業績が景気に左右されにくく、2)関税の影響を直接受けにくい非製造業でかつ、関税上げで予想される物価上昇に強いこと、3)株価は相対的に割安な水準となっていることなどから、株式市場の調整は公益株式の中長期的な投資機会を提供すると考えます。

米国の規制下の公益事業は、一定の利益を確保したうえで、税金や燃料費、資金調達コストなどの増加を料金に転嫁できる仕組みを有していることから、政策如何による利益への中長期的なマイナスの影響は少ないとみています。こうしたことから米国の規制下事業の比率の高い銘柄は、経済の先行き不透明感の高まるなかでより注目すべきであるとみており、組入れを高位にしています。一方、トランプ政権の風力発電事業に対する否定的な姿勢が株価に影響を及ぼすとみて、風力発電を積極的に展開している電力銘柄の組入比率を引き下げています。

(※将来の市場環境の変動等により、上記の内容が変更される場合があります。)

◆ファンドの主要投資対象であるグローバル・ユーティリティーズ・エクイティ・ファンドの状況です。

◆株式への投資と同様な効果を有する証券がある場合、株式に含めています。構成比は四捨五入して表示しているため、それを用いて計算すると誤差が生じる場合があります。業種はGICS(世界産業分類基準)の産業を基にピクテ・ジャパン株式会社で作成し、分類・表示しています。

◆株式には米ドルなどの他国通貨で発行されているものがあり、それらに投資を行うことがあります。このため、株式の国別構成比と通貨別構成比は異なることがあります。

◆コメントの内容は、市場動向や個別銘柄の将来の動きを保証するものでも、その推奨を目的としたものでもありません。

巻末の「当資料をご利用にあたっての注意事項等」を必ずお読みください。

## Portfolio – ポートフォリオの状況

### 組入銘柄数と予想平均配当利回り

組入銘柄数	59銘柄
組入銘柄の予想平均配当利回り	3.2%

### 組入上位10銘柄

銘柄名	国名 銘柄解説	業種名	構成比	予想配当利回り
1 センターポイント・エナジー	米国 テキサスをはじめとした米国南部や中西部の州を中心に事業を展開。発電・送電・配電、天然ガスの配給・販売およびパイプライン管理などのエネルギー関連サービスを行う。	総合公益事業	4.8%	2.5%
2 エクセロン	米国 米国イリノイ州、ペンシルベニア州で家庭用電気、天然ガスを供給。	電力	4.7%	3.7%
3 PG&E	米国 米国カリフォルニア州北部と中部で発電、電力の調達、配電、送電やガスの調達、輸送、貯蔵などを手がける。	電力	4.6%	0.6%
4 サザン	米国 米国の主要電力会社を保有。電力供給の他に、エネルギー関連のマーケティング、貿易、技術サービスや、無線通信業も手がける。	電力	4.3%	3.3%
5 エーオン	ドイツ ヨーロッパ最大の電力会社。ガス、暖房、飲料水の供給にも注力。欧州、北米、中南米、アジアで事業を展開。東欧に積極的に進出。	総合公益事業	3.5%	4.7%
6 コンステレーション・エナジー	米国 米国のメリーランド州に拠点を置く公益企業。クリーンエネルギー発電・供給に注力。原子力発電に強み。	電力	3.3%	0.6%
7 SSE	英国 英国イングランドとウェールズ、スコットランドなどで発電と電力の供給を行う。洋上風力発電などの再生可能エネルギーとネットワークへの投資を拡大。	電力	3.3%	4.2%
8 センプラ	米国 米国および中南米などで発電、天然ガスパイプラインの運営、送電線事業、風力・太陽光発電などを行う。	総合公益事業	3.2%	3.7%
9 アメン	米国 発電を手掛け、米国ミズーリ州とイリノイ州の顧客に電力・天然ガスを供給する。2050年までに二酸化炭素排出量実質ゼロとする計画を打ち出し、風力発電や太陽光発電拡大を計画。	総合公益事業	3.2%	2.8%
10 イタリア電力公社	イタリア イタリア最大の電力会社。世界最大級のクリーンエネルギー企業。再生可能エネルギーの発電や配電などをはじめとした公益事業に従事。欧州、北中南米、アフリカ、アジア、およびオセアニアで風力、太陽光、地熱、水力 発電所を運営する。	電力	3.1%	6.5%

### 投資対象の例

※総資産と売上高は2024年5月末までに発表された各企業の直近の決算期のデータを2023年12月末の為替レートで円換算

**ネクステラ・エナジー**  
(米国で時価総額最大の公益企業\*)

米国 / 電力

総資産：25.0兆円  
売上高：4.0兆円



**イタリア電力公社**  
(イタリアで総資産最大の公益企業\*)

イタリア / 電力

総資産：30.4兆円  
売上高：14.5兆円



**ナショナル・グリッド**  
(英国で総資産最大の公益企業\*)

英国 / 総合公益事業

総資産：17.7兆円  
売上高：3.6兆円



**アメリカン・ウォーター・ワークス**  
(総資産最大の水道銘柄\*)

米国 / 水道

総資産：4.3兆円  
売上高：0.6兆円



\*MSCI世界公益株価指数の構成銘柄において

各項目の注意点 [組入銘柄数と予想平均配当利回り]組入銘柄の予想平均配当利回りは、2月末の予想配当利回りを加重平均した値です。したがって、今後変動する場合があります。[組入上位10銘柄]予想配当利回りは、2月末の値です。したがって、今後変動する場合があります。

- ◆ファンドの主要投資対象であるグローバル・ユーティリティーズ・エクイティ・ファンドの状況です。
- ◆株式への投資と同様な効果を有する証券がある場合、株式に含めています。業種はGICS(世界産業分類基準)の産業を基にピクテ・ジャパン株式会社で作成し、分類・表示しています。
- ◆特定の銘柄の勧誘や売買の推奨等を目的としたものではなく、その価格動向を示唆するものでもありません。

## Market – 市場の状況

### 世界公益株式の株価変動の特徴

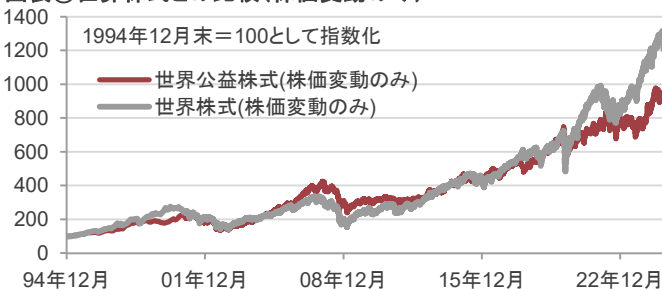
●世界公益株式(MSCI世界公益株価指数)は、株価変動のみで見ると世界株式に比べて安定して推移してきました(図表①参照)。

●世界公益株式投資は為替の影響を大きく受けるため、為替の影響を含んだパフォーマンスでは価格の変動がより大きくなる傾向が見られます(図表②参照)。

### 世界公益株式の推移

日次、期間：1994年12月末～2025年3月末

図表①世界株式との比較(株価変動のみ)



図表②株価変動のみと為替の影響含む場合の比較



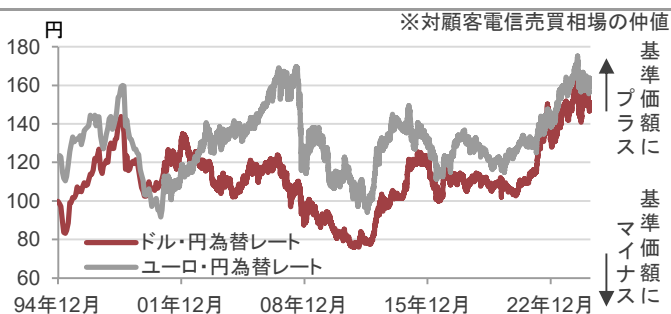
月間の騰落率	世界公益株式(株価変動のみ)	2.4%
	世界公益株式(為替の影響含む)	3.9%
(2025年3月)	世界株式(株価変動のみ)	-3.8%

※ 世界公益株式：MSCI世界公益株価指数(配当込み)、世界株式：MSCI世界株価指数(配当込み) ※2000年12月までは月次ベース

※ 株価の変動のみ：現地通貨ベース、為替の影響含む：円換算ベース

### 為替レートの推移

日次、期間：1994年12月末～2025年3月末



	前月末	当月末	騰落
ドル・円為替レート	149.67円	149.52円	-0.15円
ユーロ・円為替レート	155.60円	162.08円	+6.48円

※ 1998年12月末以前はXEU・円為替レート

◆コメントの内容は、市場動向や個別銘柄の将来の動きを保証するものでも、その推奨を目的としたものでもありません。

上記の「世界公益株式」はMSCI世界公益株価指数であり、ファンドの運用実績ではありません。したがって、実際のファンドでかかる信託報酬等の費用は考慮されていません。

巻末の「当資料をご利用にあたっての注意事項等」を必ずお読みください。

### 3月の世界の株式市場

世界株式が下落するなか、世界公益株式は上昇しました(現地通貨ベース)。

世界株式が下落するなか、世界公益株式はディフェンシブ性(業績が景気に左右されにくい特性)や良好な業績見通しへの注目などから上昇し、当ファンドも上昇となりました。

世界の株式市場は、米国のトランプ政権による貿易相手国に対する関税賦課が世界的な貿易戦争に発展し、景気減速とインフレの加速を招くとの懸念が広がる中、月半ばにかけて大きく下落しました。その後、買戻しの動きが見られたことに加え、ドイツの財政拡大への期待などを背景に世界の株式市場は上昇基調で推移しました。しかし下旬に、米トランプ政権が輸入車などへの25%の関税を発表したことで貿易戦争への懸念が再び高まったことなどの影響から株式市場は下落し、月間でも下落となりました。

業種別では、公益事業、エネルギーが上昇した一方、情報技術、一般消費財・サービス、コミュニケーション・サービスなどが相対的に大きく下落しました。

### 3月のドル・円為替市場

ドル・円為替市場は、前月末比15銭円高・ドル安の149円52銭となりました。

ドル・円為替相場は、景気減速懸念の高まりに伴う米国株式市場の下落や、日銀の追加利上げに対する警戒感などを背景に初旬より円高・ドル安となりました。日本の2025年春の賃上げ要求が高水準となったと労働団体の連合が発表したことや、日銀の植田総裁が金融政策の正常化に前向きな発言をしたことなどが日銀の追加利上げ観測を強める要因となりました。下旬にかけては、米国株式市場が上昇したことなどを背景として円安・ドル高基調となりましたが、月末には東京都区部の消費者物価指数(CPI)が市場予想を上回る伸びとなったことなどから円高・ドル安となりました。ドル・円為替相場は月を通せば前月末とほぼ横ばいの水準となりました。

### 3月のユーロ・円為替市場

ユーロ・円為替市場は、前月末比6円48銭円安・ユーロ高の162円08銭となりました。

ユーロ・円為替相場は、歴史的に緊縮財政を維持してきたドイツが財政拡張路線に転換する方針を打ち出したことを受けて、経済成長が支援されるとの期待が高まったことに加え、ウクライナとロシアの停戦交渉の進捗に対する期待などから初旬より円安・ユーロ高基調となりました。下旬にかけては、欧州中央銀行(ECB)のラガルド総裁が関税政策を巡る欧米の対立が欧州経済に与える影響について警戒感を示したことなどから円高・ユーロ安となる場面もありましたが、ユーロ・円為替相場は月を通せば前月末より円安・ユーロ高となりました。

## Market – 市場の状況

### 【ご参考】世界公益株式のパフォーマンス(円換算)と為替要因、円安・円高時別騰落率と変動要因

月次、期間：1994年12月末～2025年3月末、1994年12月末=100として指数化

○過去の実績では為替は円高、円安を繰り返してきました。その結果、世界公益株式投資(円換算)は、為替の影響を大きく受けています。世界公益株式のパフォーマンスを株価変動のみでみると、より安定して推移しています。



### 【ご参考】世界公益株式の騰落率と変動要因(年率)

月次、期間：1995年5月末～2016年9月末

円安時の平均騰落率(年率)

円高時の平均騰落率(年率)

円換算	+23.4%	円換算	-9.1%
株価変動のみ	+10.9%	株価変動のみ	+2.9%
為替要因	+11.5%	為替要因	-11.6%

※期間：①1995年5月末～1998年7月末、②1998年7月末～2000年8月末、③2000年8月末～2002年2月末、④2002年2月末～2004年3月末、⑤2004年3月末～2007年6月末、⑥2007年6月末～2012年1月末、⑦2012年1月末～2015年7月末、⑧2015年7月末～2016年9月末 ※世界公益株式：MSCI世界公益株価指数(配当込み)

◆コメントの内容は、市場動向や個別銘柄の将来の動きを保証するものでも、その推奨を目的としたものでもありません。

上記の「世界公益株式」はMSCI世界公益株価指数であり、ファンドの運用実績ではありません。したがって、実際のファンドでかかる信託報酬等の費用は考慮されていません。

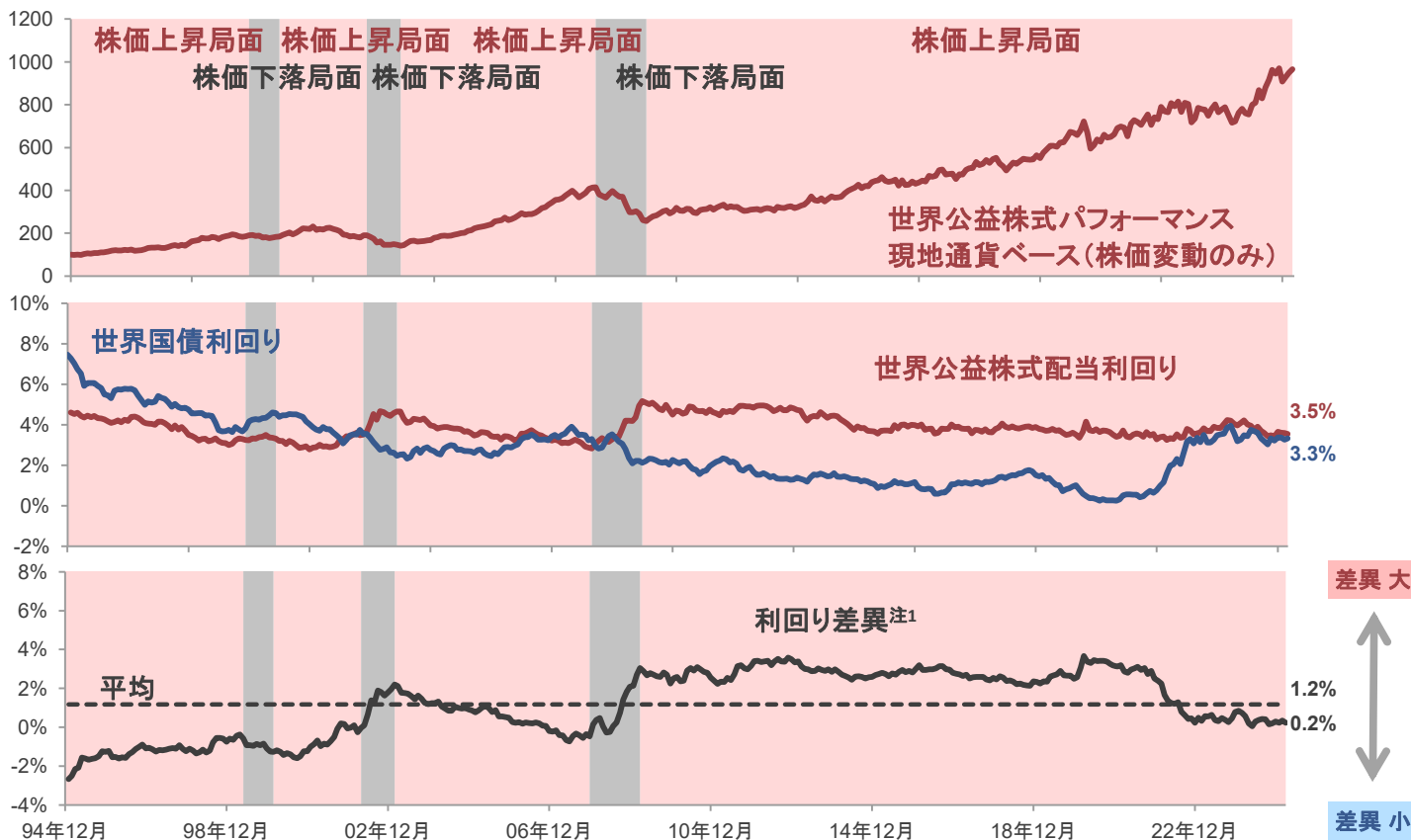
巻末の「当資料をご利用にあたっての注意事項等」を必ずお読みください。

## Market – 市場の状況

### [ご参考]世界公益株式のパフォーマンス(株価変動のみ)と実績配当利回り、世界国債利回り、利回り差異

月次、期間：1994年12月末～2025年3月末、パフォーマンス：1994年12月末=100として指数化

○利回り差異(世界公益株式(MSCI世界公益株価指数)の配当利回りと世界国債利回りの差)は、世界公益株式の配当利回りの相対的な魅力度を表すものです。



※ 世界公益株式配当利回りおよび利回り差異とその平均は1995年1月末～2025年3月末

※ ファンドの主要投資対象であるグローバル・ユーティリティーズ・エクイティ・ファンドの予想配当利回りは3.2%(2025年2月末現在)です。

**注1 利回り差異 = 世界公益株式配当利回り - 世界国債利回り**

**配当とは**…通常、株式を発行した企業は利益をあげると株主にその一部を分配します。その分配された利益を「配当」といいます。

**配当利回りとは**…株価に対する年間配当金の割合を示す指標です。1株あたりの年間配当金額を現在の株価で割って求めます。

**配当利回り(%)** =  $\frac{1株あたり配当金}{株価} \times 100$

※世界公益株式：MSCI世界公益株価指数(現地通貨ベース、配当込み)、世界国債：FTSE世界国債指数

◆コメントの内容は、市場動向や個別銘柄の将来の動きを保証するものでも、その推奨を目的としたものでもありません。

上記の「世界公益株式」はMSCI世界公益株価指数であり、ファンドの運用実績ではありません。したがって、実際のファンドでかかる信託報酬等の費用は考慮されていません。

当資料の図表で使用したデータの出所は次の通りです。○組入ファンドの価格変動要因：ファンドパートナー・ソリューションズ(ヨーロッパ)エス・エイ ○為替レート(為替レートの推移図表用)：一般社団法人投資信託協会、為替レート(円換算用)：ブルームバーグ為替レート ○予想配当利回り：ピクテ・アセット・マネジメント・リミテッド ○総資産、売上高：ブルームバーグ ○MSCI世界公益株価指数、MSCI世界株価指数、FTSE世界国債指数：リフィニティブ・データストリーム

## 投資リスク

### [基準価額の変動要因]

- ファンドは、実質的に株式等に投資しますので、ファンドの基準価額は、実質的に組入れている株式の価格変動等(外国証券には為替変動リスクもあります。)により変動し、下落する場合があります。
- したがって、投資者の皆様が投資元本が保証されているものではなく、基準価額の下落により、損失を被り、投資元本を割り込むことがあります。ファンドの運用による損益はすべて投資者の皆様にご帰属します。また、投資信託は預貯金と異なります。

株式投資リスク (価格変動リスク、 信用リスク)	<ul style="list-style-type: none"> <li>●ファンドは、実質的に株式に投資しますので、ファンドの基準価額は、実質的に組入れている株式の価格変動の影響を受けます。</li> <li>●株式の価格は、政治経済情勢、発行企業の業績・信用状況、市場の需給等を反映して変動し、短期的または長期的に大きく下落することがあります。</li> </ul>
為替変動リスク	<ul style="list-style-type: none"> <li>●ファンドは、実質的に外貨建資産に投資するため、対円との為替変動リスクがあります。</li> <li>●円高局面は基準価額の下落要因、円安局面は基準価額の上昇要因となります。</li> </ul>

※基準価額の変動要因は上記に限定されるものではありません。

### [その他の留意点]

- ファンドのお取引に関しては、金融商品取引法第37条の6の規定(いわゆるクーリング・オフ)の適用はありません。
- ファンドは、大量の解約が発生し短期間で解約資金を手当てする必要が生じた場合や主たる取引市場において市場環境が急変した場合等に、一時的に組入資産の流動性が低下し、市場実勢から期待できる価格で取引できないリスク、取引量が限られてしまうリスクがあります。これにより、基準価額にマイナスの影響を及ぼす可能性や、換金の申込みの受付が中止となる可能性、換金代金の支払いが遅延する可能性があります。

## ファンドの特色

<詳しくは投資信託説明書(交付目論見書)でご確認ください>

- 主に世界の高配当利回りの公益株に投資します
- 特定の銘柄や国に集中せず、分散投資します
- 2か月に1回決算を行い、収益分配方針に基づき分配を行います

- 毎年2月、4月、6月、8月、10月、12月の各10日(休業日の場合は翌営業日)に決算を行い、原則として以下の方針に基づき分配を行います。
  - －分配対象額の範囲は、経費控除後の繰越分を含めた利子・配当等収益と売買益(評価益を含みます。)等の全額とします。
  - －収益分配金額は、基準価額の水準等を勘案して委託会社が決定します。ただし、分配対象額が少額の場合には、分配を行わないこともあります。
  - －留保益の運用については、特に制限を設けず、委託会社の判断に基づき、元本部分と同一の運用を行います。

※将来の分配金の支払いおよびその金額について示唆、保証するものではありません。

※投資にあたっては、以下の投資信託証券への投資を通じて行います。

○ピクテ・グローバル・セレクション・ファンド・グローバル・ユーティリティーズ・エクイティ・ファンド(当資料において「グローバル・ユーティリティーズ・エクイティ・ファンド」という場合があります)

○ピクテ・ショートターム・マネー・マーケット JPY(当資料において「ショートターム MMF JPY」という場合があります)

※実質組入外貨建資産は、原則として為替ヘッジを行いません。

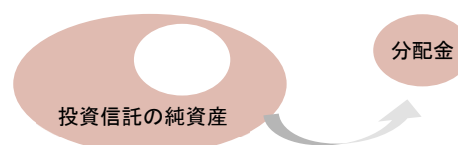
※資金動向、市況動向等によっては上記のような運用ができない場合があります。



## [収益分配金に関する留意事項]

分配金は、預貯金の利息とは異なり、投資信託の純資産から支払われますので、分配金が支払われると、その金額相当分、基準価額は下がります。

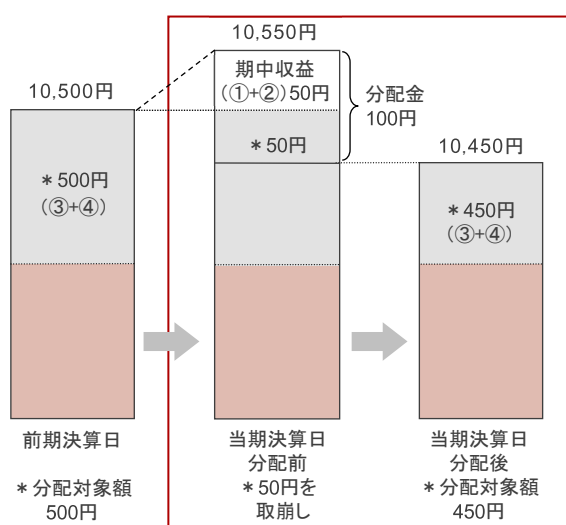
### 投資信託で分配金が支払われるイメージ



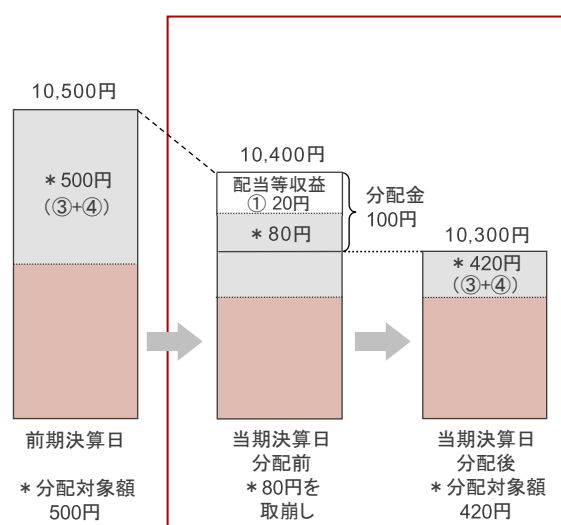
分配金は、計算期間中に発生した収益(経費控除後の配当等収益および評価益を含む売買益)を超えて支払われる場合があります。その場合、当期決算日の基準価額は前期決算日と比べて下落することになります。また、分配金の水準は、必ずしも計算期間におけるファンドの収益率を示すものではありません。

### 計算期間中に発生した収益を超えて支払われる場合

#### 前期決算日から基準価額が上昇した場合



#### 前期決算日から基準価額が下落した場合

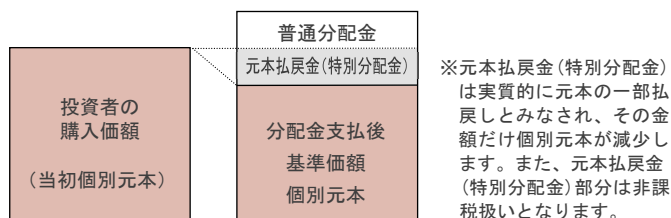


(注)分配対象額は、①経費控除後の配当等収益および②経費控除後の評価益を含む売買益ならびに③分配準備積立金および④収益調整金です。分配金は、分配方針に基づき、分配対象額から支払われます。

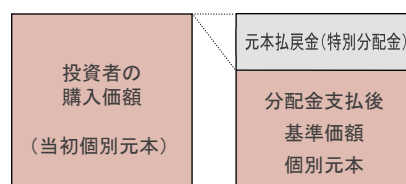
※上記はイメージであり、実際の分配金額や基準価額を示唆するものではありませんのでご注意ください。

投資者のファンドの購入価額によっては、分配金の一部または全部が、実質的には元本の一部払戻しに相当する場合があります。ファンド購入後の運用状況により、分配金額より基準価額の値上がり率が小さかった場合も同様です。

#### 分配金の一部が元本の一部払戻しに相当する場合



#### 分配金の全部が元本の一部払戻しに相当する場合



普通分配金: 個別元本(投資者のファンドの購入価額)を上回る部分からの分配金です。

元本払戻金: 個別元本を下回る部分からの分配金です。分配後の投資者の個別元本は、元本払戻金(特別分配金)の(特別分配金)額だけ減少します。

(注)普通分配金に対する課税については、「手続・手数料等」の「税金」をご参照ください。

## 手続・手数料等

### 【お申込みメモ】

購入単位	販売会社が定める1円または1口(当初元本1口=1円)の整数倍の単位とします。
購入価額	購入申込受付日の翌営業日の基準価額とします。(ファンドの基準価額は1万円当たりで表示しています。)
換金価額	換金申込受付日の翌営業日の基準価額とします。
換金代金	原則として換金申込受付日から起算して7営業日目からお支払いします。
購入・換金の申込不可日	ルクセンブルグの銀行、ロンドンの銀行またはニューヨーク証券取引所の休業日においては、購入・換金のお申込みはできません。
換金制限	信託財産の資金管理を円滑に行うため、大口換金には制限を設ける場合があります。
信託期間	2023年9月29日(当初設定日)から無期限とします。
繰上償還	受益権の口数が10億口を下回ることとなった場合等には信託が終了(繰上償還)となる場合があります。
決算日	毎年2月、4月、6月、8月、10月、12月の各10日(休業日の場合は翌営業日)とします。
収益分配	2カ月に1回の決算時に、収益分配方針に基づき分配を行います。 ※ファンドには収益分配金を受取る「一般コース」と収益分配金が税引後無手数料で再投資される「自動けいぞく投資コース」があります。ただし、販売会社によっては、どちらか一方のみのお取扱いとなる場合があります。

### 【ファンドの費用】

#### 投資者が直接的に負担する費用

購入時手数料	<b>3.85%(税抜3.5%)</b> の手数料率を上限として、販売会社が独自に定める率を購入価額に乗じて得た額とします。 (詳しくは、販売会社にてご確認ください。)
信託財産留保額	ありません。

#### 投資者が信託財産で間接的に負担する費用

運用管理費用(信託報酬)	毎日、信託財産の純資産総額に年 <b>1.21%(税抜1.1%)</b> の率を乗じて得た額とします。 運用管理費用(信託報酬)は毎日計上(ファンドの基準価額に反映)され、毎計算期末または信託終了のとき信託財産中から支払われます。 <b>【運用管理費用(信託報酬)の配分(税抜)】</b>						
	<table border="1"> <thead> <tr> <th>委託会社</th> <th>販売会社</th> <th>受託会社</th> </tr> </thead> <tbody> <tr> <td>年率 0.35%</td> <td>年率 0.7%</td> <td>年率 0.05%</td> </tr> </tbody> </table>	委託会社	販売会社	受託会社	年率 0.35%	年率 0.7%	年率 0.05%
委託会社	販売会社	受託会社					
年率 0.35%	年率 0.7%	年率 0.05%					
投資対象とする投資信託証券	<table border="1"> <tbody> <tr> <td>グローバル・ユーティリティーズ・エクイティ・ファンド</td> <td>純資産総額の年率 0.6%</td> </tr> <tr> <td>ショートターム MMF JPY</td> <td>純資産総額の年率 0.3%(上限)</td> </tr> </tbody> </table> (上記の報酬率等は、今後変更となる場合があります。)	グローバル・ユーティリティーズ・エクイティ・ファンド	純資産総額の年率 0.6%	ショートターム MMF JPY	純資産総額の年率 0.3%(上限)		
グローバル・ユーティリティーズ・エクイティ・ファンド	純資産総額の年率 0.6%						
ショートターム MMF JPY	純資産総額の年率 0.3%(上限)						
実質的な負担	最大年率 <b>1.81%(税抜1.7%)</b> 程度 (この値はあくまでも目安であり、ファンドの実際の投資信託証券の組入状況により変動します。)						
その他の費用・手数料	毎日計上される監査費用を含む信託事務に要する諸費用(信託財産の純資産総額の年率 <b>0.055%(税抜0.05%)</b> 相当を上限とした額)ならびに組入有価証券の売買の際に発生する売買委託手数料等および外国における資産の保管等に要する費用等(これらの費用等は運用状況等により変動するため、事前に料率、上限額等を示すことができません。)、そのつど信託財産から支払われます。投資先ファンドにおいて、信託財産に課される税金、弁護士への報酬、監査費用、有価証券等の売買に係る手数料等の費用が当該投資先ファンドの信託財産から支払われます。						

※当該費用の合計額については、投資者の皆様がファンドを保有される期間等に応じて異なりますので、表示することができません。

### 【税金】

- 税金は表に記載の時期に適用されます。
- 以下の表は、個人投資者の源泉徴収時の税率であり、課税方法等により異なる場合があります。

時期	項目	税金
分配時	所得税 および地方税	配当所得として課税 普通分配金に対して <b>20.315%</b>
換金(解約)時 および償還時	所得税 および地方税	譲渡所得として課税 換金(解約)時および償還時の差益(譲渡益)に対して <b>20.315%</b>

※少額投資非課税制度「愛称:NISA(ニーサ)」をご利用の場合

少額投資非課税制度「NISA」は、少額上場株式等に関する非課税制度であり、一定の額を上限として、毎年、一定額の範囲で新たに購入した公募株式投資信託などから生じる配当所得および譲渡所得が無期限で非課税となります。


ご利用になれるのは、販売会社で非課税口座を開設し、税法上の要件を満たした商品を購入するなど、一定の条件に該当する方が対象となります。詳しくは、販売会社にお問い合わせください。

※上記は、当資料発行日現在のもので、税法が改正された場合等には、税率等が変更される場合があります。

※法人の場合は上記とは異なります。

※税金の取扱いの詳細については、税務専門家等にご確認されることをお勧めします。

## 委託会社、その他の関係法人の概要

委託会社	ピクテ・ジャパン株式会社(ファンドの運用の指図を行う者) 金融商品取引業者 関東財務局長(金商)第380号 加入協会: 一般社団法人投資信託協会、一般社団法人日本投資顧問業協会、日本証券業協会	【ホームページ・携帯サイト(基準価額)】 <a href="https://www.pictet.co.jp">https://www.pictet.co.jp</a>	
受託会社	三井住友信託銀行株式会社(ファンドの財産の保管および管理を行う者) 〈再信託受託会社: 株式会社日本カストディ銀行〉		
販売会社	下記の販売会社一覧をご覧ください。(募集の取扱い、販売、一部解約の実行の請求受付ならびに収益分配金、償還金および一部解約代金の支払いを行う者)		

## 販売会社一覧

### 投資信託説明書(交付目論見書)等のご請求・お申込先

商号等	加入協会			
	日本証券業協会	一般社団法人日本投資顧問業協会	一般社団法人金融先物取引業協会	一般社団法人第二種金融商品取引業協会
アイザワ証券株式会社	金融商品取引業者 関東財務局長(金商)第3283号	○	○	○
株式会社SBI証券(注1)	金融商品取引業者 関東財務局長(金商)第44号	○	○	○
浜銀TT証券株式会社	金融商品取引業者 関東財務局長(金商)第1977号	○		
松井証券株式会社	金融商品取引業者 関東財務局長(金商)第164号	○	○	
マネックス証券株式会社	金融商品取引業者 関東財務局長(金商)第165号	○	○	○
三菱UFJ eスマート証券株式会社	金融商品取引業者 関東財務局長(金商)第61号	○	○	○
楽天証券株式会社	金融商品取引業者 関東財務局長(金商)第195号	○	○	○
株式会社イオン銀行 (委託金融商品取引業者 マネックス証券株式会社)	登録金融機関 関東財務局長(登金)第633号	○		
株式会社SBI新生銀行 (委託金融商品取引業者 株式会社SBI証券)	登録金融機関 関東財務局長(登金)第10号	○	○	
株式会社SBI新生銀行 (委託金融商品取引業者 マネックス証券株式会社)	登録金融機関 関東財務局長(登金)第10号	○	○	
株式会社香川銀行	登録金融機関 四国財務局長(登金)第7号	○		
株式会社佐賀銀行	登録金融機関 福岡財務支局長(登金)第1号	○	○	
三井住友信託銀行株式会社	登録金融機関 関東財務局長(登金)第649号	○	○	
株式会社武蔵野銀行	登録金融機関 関東財務局長(登金)第38号	○		

(注1) 株式会社SBI証券は、上記の他に一般社団法人日本STO協会・日本商品先物取引協会にも加入しております。

当資料で使用したMSCI指数は、MSCIが開発した指数です。同指数に対する著作権、知的所有権その他一切の権利はMSCIに帰属します。またMSCIは、同指数の内容を変更する権利および公表を停止する権利を有しています。

### 当資料をご利用にあたっての注意事項等

●当資料はピクテ・ジャパン株式会社で作成した販売用資料であり、金融商品取引法に基づく開示書類ではありません。取得の申込みにあたっては、販売会社よりお渡す最新の投資信託説明書(交付目論見書)等の内容を必ずご確認の上、ご自身でご判断ください。●投資信託は、値動きのある有価証券等(外貨建資産に投資する場合は、為替変動リスクもあります)に投資いたしますので、基準価額は変動します。したがって、投資者の皆様は投資元本が保証されているものではなく、基準価額の下落により、損失を被り、投資元本を割り込むことがあります。●運用による損益は、すべて投資者の皆様へ帰属します。●当資料に記載された過去の実績は、将来の運用成果等を示唆あるいは保証するものではありません。●当資料は信頼できると考えられる情報に基づき作成されていますが、その正確性、完全性、使用目的への適合性を保証するものではありません。●当資料中に示された情報等は、作成日現在のものであり、事前の連絡なしに変更されることがあります。●投資信託は預金等ではなく元本および利回りの保証はありません。●投資信託は、預金や保険契約と異なり、預金保険機構・保険契約者保護機構の保護の対象ではありません。●登録金融機関でご購入いただいた投資信託は、投資者保護基金の対象とはなりません。●当資料に掲載されているいかなる情報も、法務、会計、税務、経営、投資その他に係る助言を構成するものではありません。